

Adhésion à l'association

– Le Tutoriel –



ZERODECHET
TOURAINNE

Cette ressource vous est proposée par l'association Zéro Déchet Touraine.
Pour toutes remarques, vous pouvez nous contacter à l'adresse mail
contact@zerodechettouraine.org.

Sommaire

S'inscrire à l'association.....	3
S'inscrire en ligne.....	3
S'inscrire par voie postale.....	6
S'inscrire en présentiel.....	7
Adhérer à l'association.....	8
Adhérer en ligne via Paypal.....	8
Adhérer par voie postale.....	10
Adhérer en présentiel.....	10

S'inscrire à l'association

Plusieurs modalités : s'inscrire en ligne, s'inscrire par voie postale ou directement auprès d'un des membres de l'association lors d'un de nos évènements..

S'inscrire en ligne

En cliquant sur le bouton « Inscrivez-vous en ligne » du [site internet](#), vous serez redirigés vers la plateforme « Galette », qui est notre outil open-source de gestion des adhérents.



Apparaîtra alors un liste de champs d'informations vous concernant à remplir. Les champs en rouge sont indispensables pour la gestion administrative des adhérents, c'est pourquoi ils doivent être remplis afin de pouvoir valider votre inscription.

NB : Les champs requis sont en **rouge**

Identité :

Genre : Non spécifié Homme Femme

Nom :

Prénom :

Est une personne morale ?

Informations de contact :

Adresse :

Adresse (suite) :

Code Postal :

Ville :

Pays :

Tél :

Courriel :

Protection des données personnelles

L'association Zéro Déchet Touraine héberge les fichiers de ses adhérents et donateurs sur son propre espace serveur et s'engage à ne pas céder, louer ou vendre ces informations à des fins commerciales et à ne pas diffuser sur son site web l'annuaire de ses adhérents.

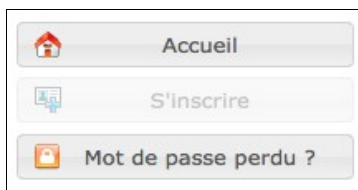
Les informations recueillies sont nécessaires pour votre adhésion. Elles font l'objet d'un traitement informatique et sont destinées au secrétariat de l'association. En application des articles 39 et suivants de la loi du 6 janvier 1978 modifiée, vous bénéficiez d'un droit d'accès et de rectification aux informations qui vous concernent. Si vous souhaitez exercer ce droit et obtenir communication des informations vous concernant, veuillez adresser votre demande en utilisant le formulaire en ligne de la page [contactez-nous](#) ou par courrier postal adressé à l'adresse de gestion de l'association : Association Zéro Déchet Touraine, Chez Mme Breillad, 2 impasse du Coteau, 37800 Ports.

Comme toute autre association, les fichiers des adhérents et donateurs de Zéro Déchet Touraine sont dispensés de déclaration à la Commission Nationale de l'Informatique et des Libertés.

Si au moment de l'inscription s'affiche le message suivant, c'est que vous êtes déjà pré-inscrits par nos soins.



Dans ce cas, cliquez sur le bouton **Mot de passe perdu ?**

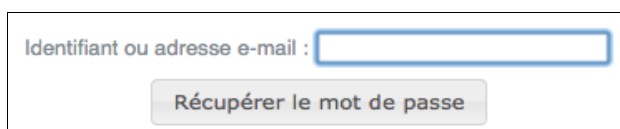


Accueil

S'inscrire

Mot de passe perdu ?

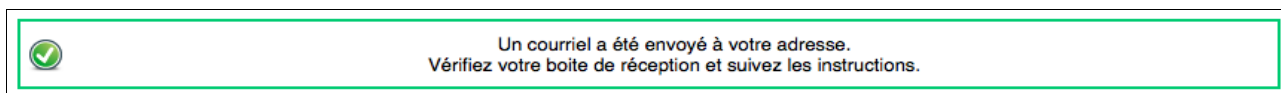
Vous obtiendrez alors l'écran suivant. Renseignez votre adresse email puis cliquez sur le bouton **Récupérer le mot de passe**.



Identifiant ou adresse e-mail :

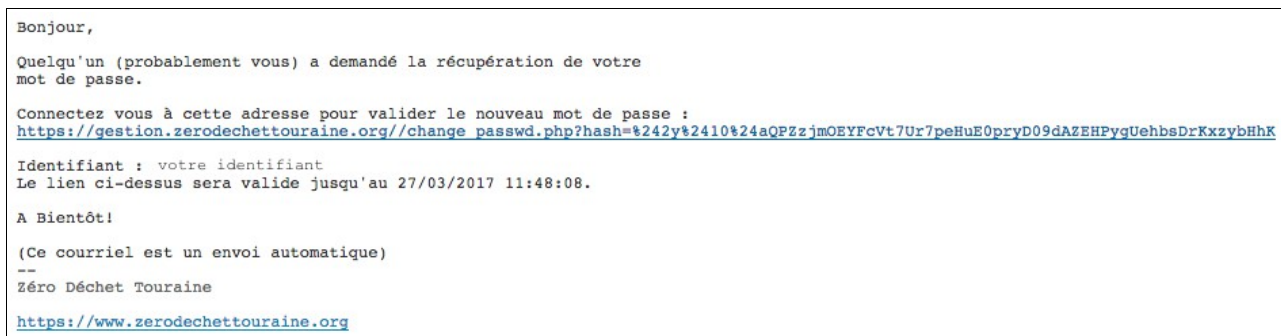
Récupérer le mot de passe

Un message vous confirme qu'un lien vous a été envoyé sur votre adresse email :



Un courriel a été envoyé à votre adresse.
Vérifiez votre boîte de réception et suivez les instructions.

Dans l'email reçu, cliquez sur le lien et notez l'identifiant qui vous est fourni :



Bonjour,

Quelqu'un (probablement vous) a demandé la récupération de votre mot de passe.

Connectez vous à cette adresse pour valider le nouveau mot de passe :
https://gestion.zerodechettouraine.org/change_passwd.php?hash=%242y%2410%24aQPZzjmOEYFcVt7Ur7peHuE0pryD09dAZEHFygUehbsDrKxzybHhK

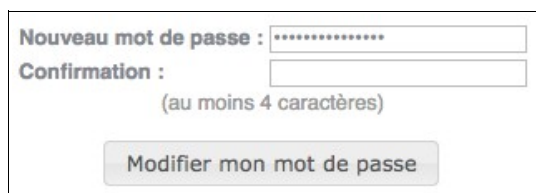
Identifiant : votre identifiant
Le lien ci-dessus sera valide jusqu'au 27/03/2017 11:48:08.

A Bientôt!

(Ce courriel est un envoi automatique)

--
Zéro Déchet Touraine
<https://www.zerodechettouraine.org>

Vous êtes alors invité à déterminer votre mot de passe, saisissez-le deux fois de suite puis cliquez sur le bouton **Modifier mon mot de passe**.



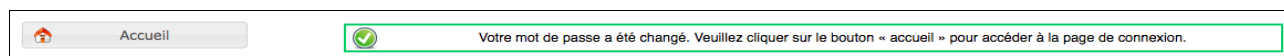
Nouveau mot de passe :

Confirmation :

(au moins 4 caractères)

Modifier mon mot de passe

Un message vous confirme que votre mot de passe est pris en compte, cliquez sur le bouton **Accueil** pour accéder à votre fiche sur Galette.



Vous visualisez alors votre fiche adhérent, sur la droite, cliquez sur le bouton « **Modification** » pour pouvoir compléter/modifier votre fiche.

Notamment personnaliser votre identifiant de connexion.

The screenshot shows a user profile page. At the top, it says "N'a jamais cotisé : Inscrit depuis 0 jours (depuis le 26/03/2017)". The profile is divided into two main sections: "Identité" and "Informations de contact".

Identité :	
Nom :	TEST Test
Personne morale :	

There is a profile picture placeholder on the right side of the identity section.

Informations de contact :	
Adresse :	
Code Postal :	37000
Ville :	tours
Pays :	
Tél :	
Courriel :	lecoeur.william@gmail.com

On the right side of the profile, there are three buttons: "Générer la carte de membre", "Formulaire d'adhésion", and "Modification".

Vous pourrez à tout moment accéder à vos informations personnelles pour les mettre à jour.

S'inscrire par voie postale

Sur le [site internet](#), passez votre curseur sur « Association », puis cliquez sur « Adhésion ».



Téléchargez le formulaire d'inscription, imprimez-le, complétez-le puis envoyez-le à l'adresse indiquée sur le site internet. Votre inscription sur Galette sera alors réalisée par le bureau de l'association.

Attention, ce document comprend 2 pages : le bulletin d'adhésion sur la première, et un flyer descriptif de l'association sur la seconde. **Seule la première a besoin d'être imprimée et envoyée**, la seconde n'est qu'informatrice et peut être aisément lue sur votre ordinateur. De plus, si vous savez comment faire, n'hésitez pas à imprimer ce formulaire en 2 par pages (format A5), ainsi une feuille servira à 2 bulletins d'inscriptions, et vous pourrez donner le doublon à l'une de vos connaissances sensible à notre cause commune.

Inscription par voie postale

Vous pouvez imprimer notre [formulaire d'inscription](#) et nous le faire parvenir à l'adresse :
Association Zéro Déchet Touraine, Chez Mme Breillad, 2 impasse du Coteau, 37800 Ports.

S'inscrire en présentiel

C'est super facile, il suffit de venir à notre rencontre lors de l'un de nos évènements, et d'un simple « Coucou, je voudrai m'inscrire », en arborant votre plus joli sourire.

Adhérer à l'association

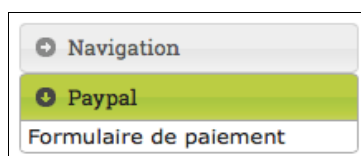
L'adhésion se différencie de l'inscription par le règlement d'une cotisation. Elle permet à l'association de se développer et plus nous comptons d'adhérents, plus nous avons de poids pour porter votre message aux décideurs.

Comme pour l'inscription, vous pouvez adhérer en ligne, par voie postale ou en présentiel.

Adhérer en ligne via Paypal

Pour cela, vous devez vous connecter à votre espace (*cf précédent*).

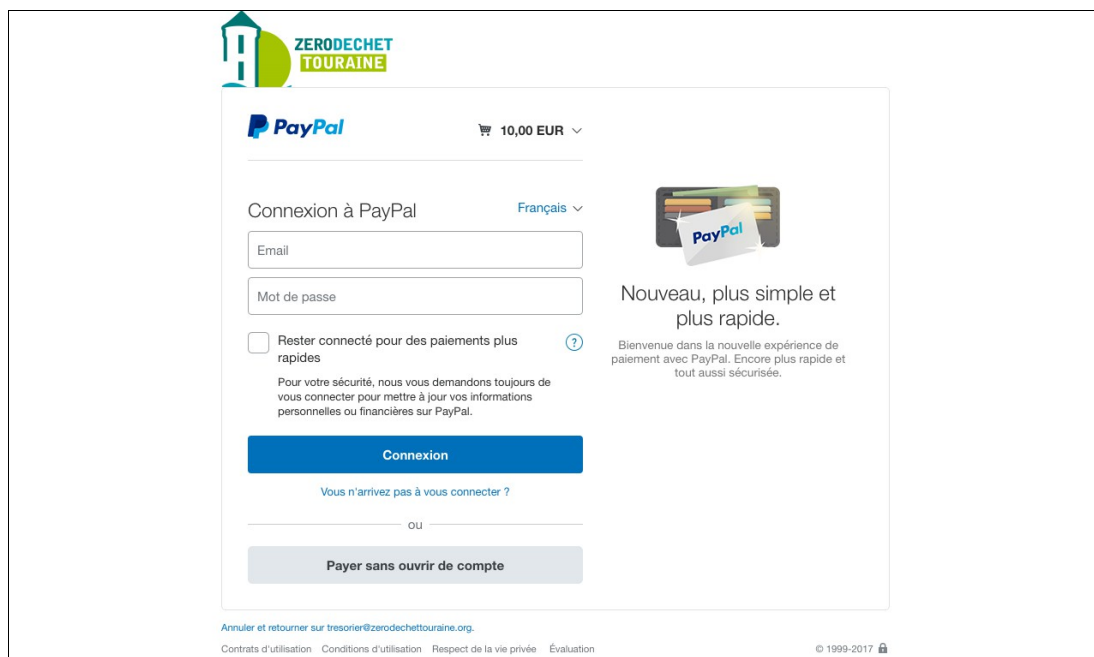
Dans le menu de droite, vous avez un bouton « Paypal ». Cliquez-dessus puis sur « Formulaire de paiement ».



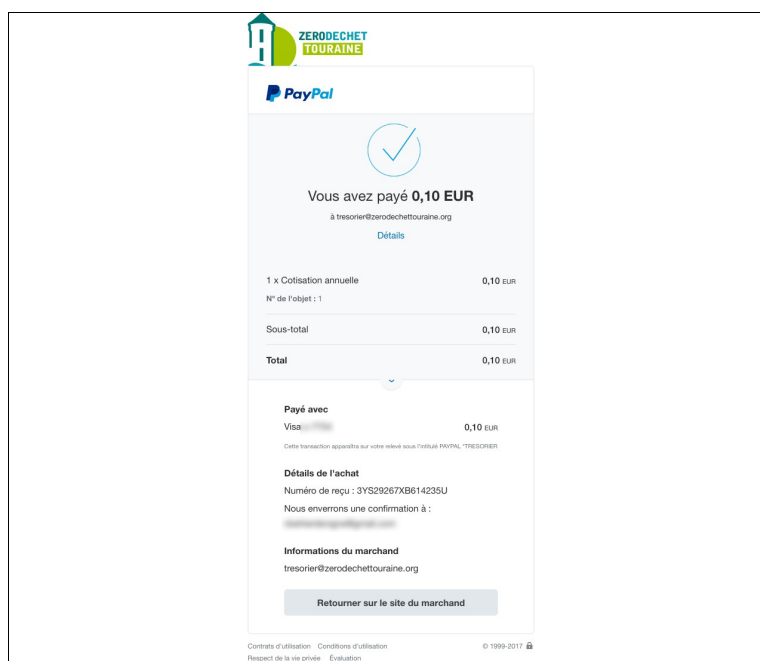
Indiquez le type de cotisation (annuelle pour l'adhésion ou donation pour un don de soutien à l'association) puis le montant de la cotisation que vous souhaitez verser, puis « valider ».

Un formulaire de paiement intitulé 'Sélectionnez un motif de paiement'. Il contient trois options à radio : 'Cotisation annuelle' (sélectionnée), 'cotisation personne morale' et 'donation pécuniaire'. En dessous, il y a un champ de saisie 'Montant' avec la valeur '0'. Un bouton 'Valider' est situé en bas à droite.

Vous êtes alors redirigé vers Paypal.

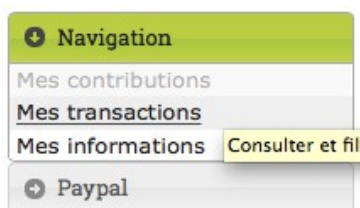


Si vous avez un compte Paypal, vous pouvez vous y connecter et payer en un clic, sinon cliquez sur “Payer sans ouvrir de compte”. Il faudra alors que vous indiquiez vos détails de carte bancaire, ainsi que quelques informations complémentaires.



Félicitation, vous avez réglé votre cotisation !

En cliquant sur le bouton “Retourner sur le site du marchand”, vous retrouverez d’ici quelques minutes votre contribution sur l’onglet « Navigation » puis « Mes Contributions ».



Adhérer par voie postale

Pour cela, deux cas de figure :

- vous êtes déjà inscrits sur Galette : vous envoyez votre chèque accompagné d'un bulletin d'adhésion imprimé et rempli ou d'un papier libre comprenant votre Nom, Prénom et la mention « Cotisation annuelle » ou « Donation pécuniaire ».
- vous n'êtes pas inscrits sur Galette : vous envoyez le bulletin d'inscription dûment rempli accompagné de votre chèque. Votre inscription sur Galette sera réalisée par le bureau de l'association.

Nous vous déconseillons d'envoyer des espèces par voie postale ; choisissez un autre mode de paiement pour une adhésion à distance .

Pour vérifier la bonne réception de votre paiement, il suffit de vous rendre sur votre espace personnel « Galette », puis dans l'onglet mes contributions, comme expliqué dans la sou-partie « Adhésion en ligne ».

Adhérer en présentiel

Il suffit de donner votre règlement, par chèque ou espèces, à l'un des membres du bureau de l'association.

**Dans tous les cas, merci beaucoup pour votre soutien
et à très bientôt !**